



# Jak podpisać umowę mSzafir

04/2026    ING Leasing



# Podpisujesz umowę z mSzafir

mSzafir to jednorazowy kwalifikowany  
podpis elektroniczny.

Poprowadzimy Cię przez proces krok  
po kroku



1. Odbierzesz e-mail
2. Przejdziesz proces autoryzacji
3. Pobierzesz dokumenty
4. [Przejdiesz na stronę mobilnego podpisu mSzafir](#)
5. Zweryfikujesz tożsamość w bankowości elektronicznej
6. Podpiszesz umowę



# 1

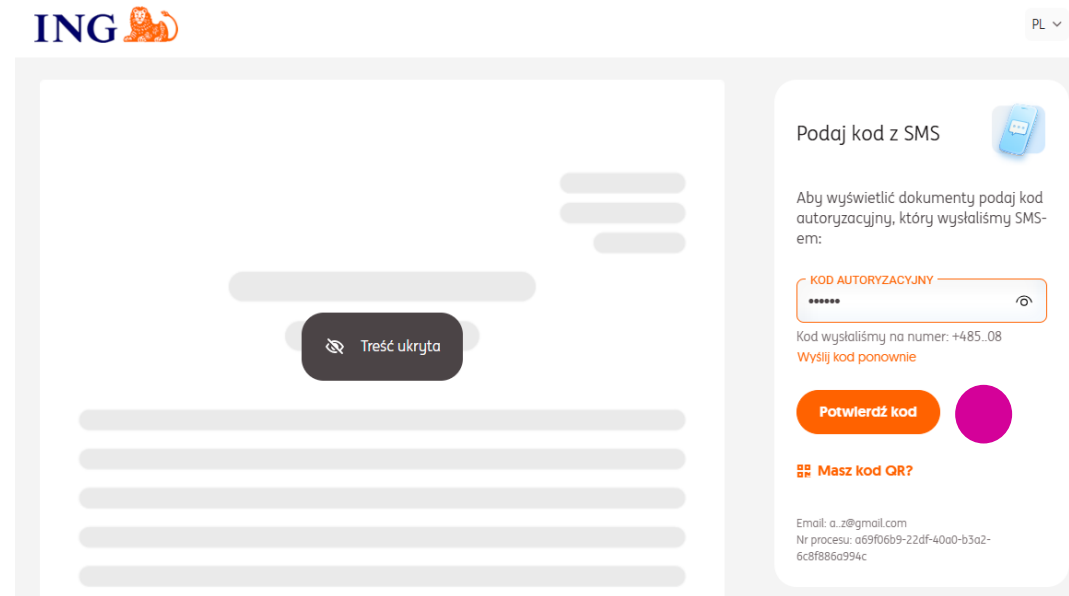
## Odbierz e-mail od SignHub – INGLEASING



W treści wiadomości znajdziesz link,  
który prowadzi do procesu podpisu.

# 2

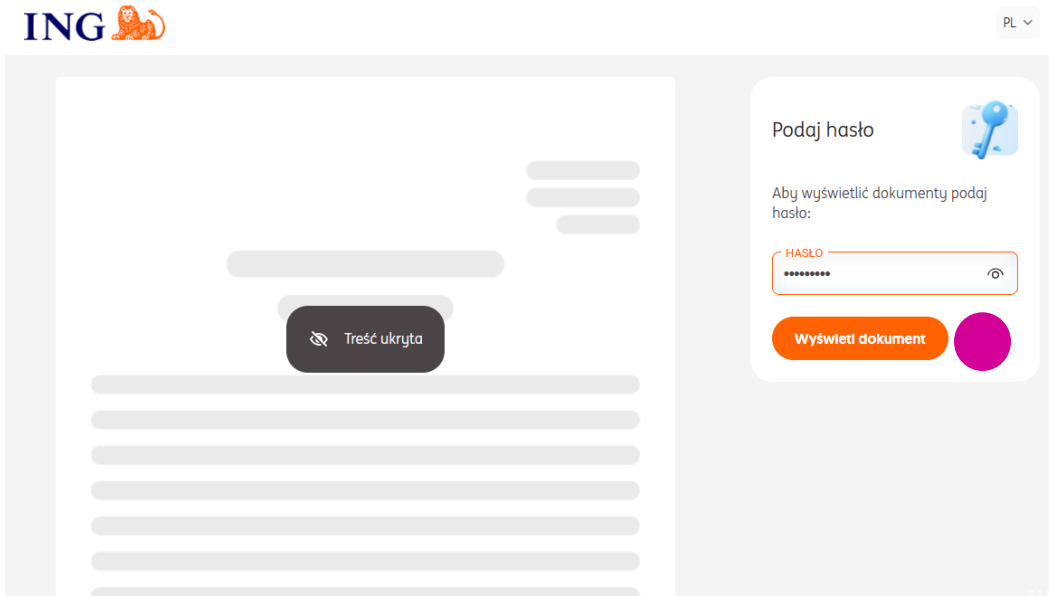
## Dostaniesz kod sms



Wprowadź go i potwierdź.

# 3

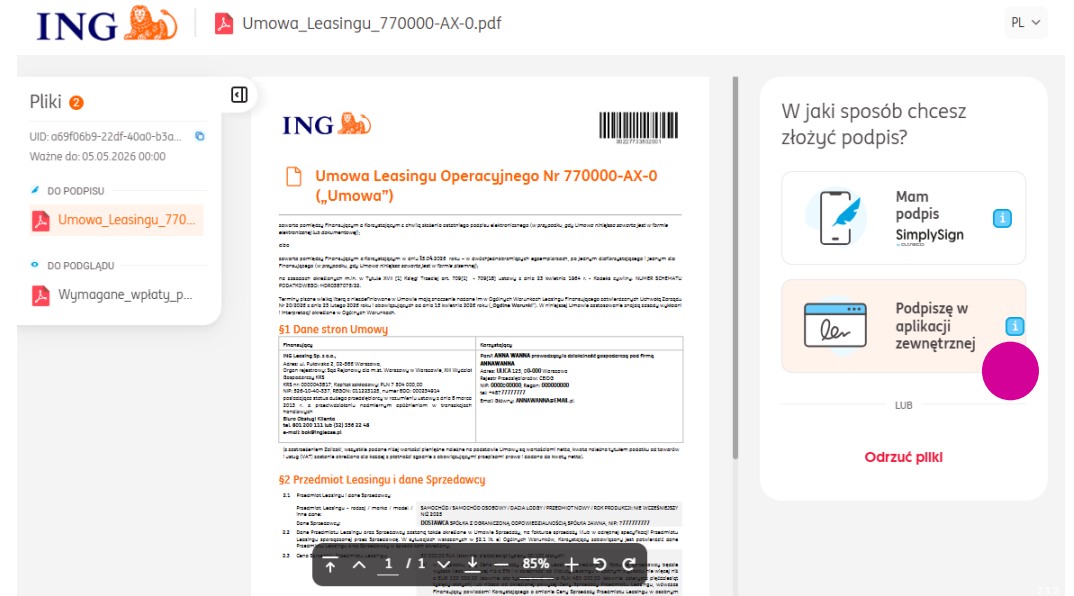
## Przygotuj swój NIP



NIP jest Twoim hasłem.  
Wprowadź je.

# 4

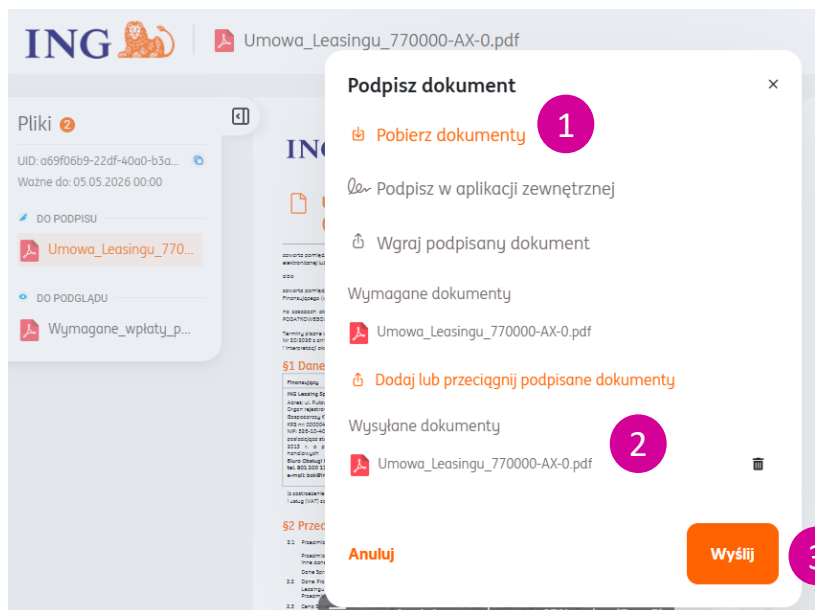
## Wybierz podpis w aplikacji zewnętrznej



W prawym rogu znajdziesz przycisk „Podpisz”,  
kliknij i wybierz Podpisz w aplikacji zewnętrznej.  
Pokierujemy Cię dalej.

# 5

## Pobierz dokumenty, podpisz i wrzuć do procesu



Pobierz dokumenty i podpisz je na stronie KIR – po czym przeciągnij i upuść lub dodaj z dysku.

Proces przyjmie tylko dokument pobrany w tym miejscu.

Kliknij przycisk „Wyślij”.


# 6


## Podpisz umowę na stronie KIR

<https://www.elektronicznypodpis.pl/produkty/mobilnyszafir-do-jednorazowego-podpisu,300>

# 6

Otwórz nową kartę  
w przeglądarce,  
wejdź na stronę mobilnego  
podpisu.

 Aby potwierdzić swoją tożsamość, musisz posiadać konto w jednym z banków:



Kod rabatowy

Zastosuj

---

Dane kontaktowe

Powiadomienia związane z obsługą zamówienia i certyfikatu wyślemy w wiadomości SMS/e-mail

E-mail\*

Upewnij się, że wpisany przez Ciebie adres e-mail jest prawidłowy

Powtórz e-mail\*

Numer telefonu (preferowany tel. komórkowy)\*

Dane klienta

Wskazane dane zostaną użyte do wystawienia e-faktury, którą dostaniesz na podany przez Ciebie adres e-mail.

Reprezentuję firmę / Prowadzę działalność gospodarczą

Nazwa klienta\*

Kraj\*

Polska

Województwo\*

Wybierz

Kod pocztowy\*

Miasto\*

Ulica i numer\*

NIP\*

Nie posiadam numeru NIP nadanego przez urząd w Polsce

Uzupełnij dane, zaakceptuj  
regulamin  
i zamów mSzafir.

Akceptuję Regulamin Usługi mSzafir

Potwierdzam zapoznanie się i akceptuję [Regulamin Usługi mSzafir](#), w tym w zakresie klauzul informacyjnych dotyczących zasad przetwarzania danych osobowych.\*

\* Obowiązkowe pola do wypełnienia

Wartość zamówienia:  
**15,00 zł netto**  
brutto 18,45 zł


Zamawiam i płacę

---

Opis | Zamów | **Jak zamówić?** | Zastosowanie | Wymagania techniczne

Wystarczy 3 proste kroki i gotowe:

- 1 Kup jednorazowy podpis mSzafir
- 2 Potwierdź swoją tożsamość online
- 3 Wskaż plik PDF i podpis  
Zapisz podpisany plik i gotowe!



# 7

## Przejdź do generowania certyfikatu



Zamówienie zostało zarejestrowane pod nr

Płatność została dokonana:  
Identyfikator płatności: :

Na Twój adres e-mail zostało wysłane potwierdzenie zamówienia wraz z wszelkimi informacjami.

Generuj certyfikat >

**i** Twój certyfikat będzie dostępny przez 15 minut od momentu wygenerowania. Po tym czasie podpisanie dokumentu nie będzie możliwe. Przygotuj plik w formacie PDF, nie większy niż 10 MB.

Kliknij przycisk.

# 8

## Potwierdź tożsamość



Rozpoczynasz generowanie zakupionego certyfikatu

Za chwilę zostaniesz przekierowany do mojeID, aby potwierdzić swoją tożsamość. Dane przekazane przez bank zostaną umieszczone w Twoim certyfikacie.

Nie zamykaj przeglądarki. Jeżeli chcesz rozpocząć generowanie certyfikatu później - korzystaj z linka otrzymanego w mailu potwierdzającym zakup certyfikatu. Link jest ważny 24 godziny.

Potwierdź z mojeID >

Zaczynasz potwierdzać tożsamość online.

# 9

## Zaakceptuj regulamin, potwierdź dane

KIR. Szafir

Poniżej dane potwierdzone w procesie weryfikacji tożsamości, które zostaną umieszczone w kwalifikowanym certyfikacie.

Imię	Nazwisko
JAN	KOWALSKI
Pesel	Dane są nieprawidłowe? Skontaktuj się z infolinią.
98765432198	

Potwierdzam, że powyższe dane są prawdziwe i aktualne i wyrażam zgodę na ich użycie w celu wygenerowania certyfikatu oraz potwierdzam przyporządkowanie do mnie danych służących do weryfikacji podpisów elektronicznych zawartych w tak wydanym certyfikacie.

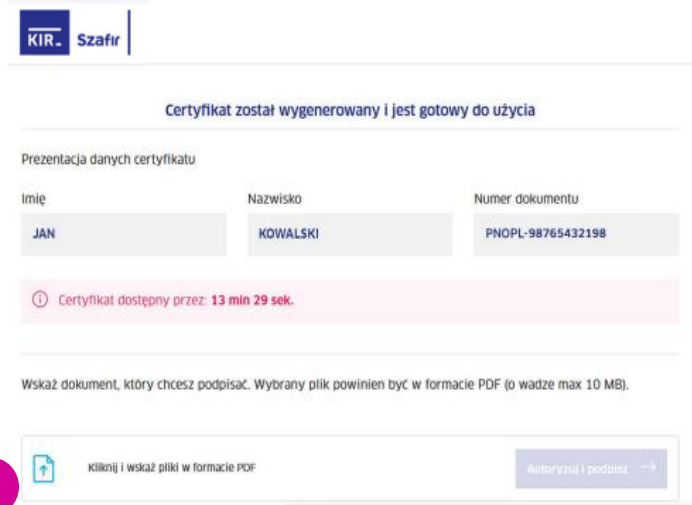
Usługa mSzafir jest świadczona online i została wykonana bezpiecznie. Każdy wygenerowany certyfikat będzie w pełni wykonany z (tępli) wytworzenia certyfikatu w systemie KIR. Do tej chwili - na podstawie art. 30 pkt 1 ustawy z dnia 20 maja 2014 r. o prawach konsumenta (Dz.U. z 2014.05.02) - Konsument może odstąpić od umowy na świadczenie usługi mSzafir, jeżeli akceptując Regulamin usługi mSzafir i składając zamówienie opiera się na niepełnych wyobrażeniach usługi mSzafir oraz opierając formuła do odstąpienia od umowy na świadczenie usługi mSzafir oraz potwierdza, że został poinformowany o braku możliwości odstąpienia od tej umowy po jej wykonaniu.

Potwierdzam dane >

Kliknij przycisk.

# 10

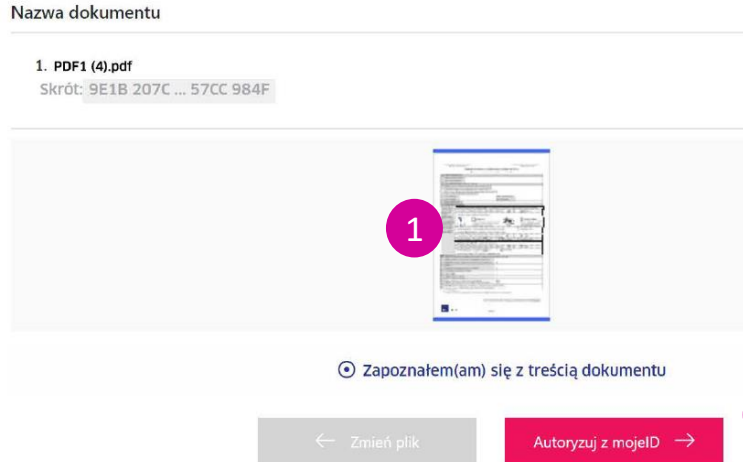
## Otrzymasz certyfikat



Teraz dodaj dokument, który chcesz podpisać - został pobrany w 5 kroku. Na podpis masz **15 minut**.

# 11

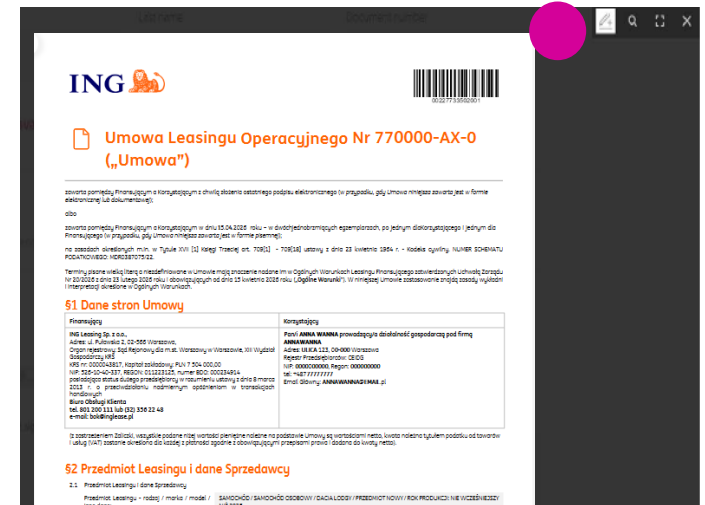
## Potwierdź zapoznanie się z dokumentem



Kliknij w obraz dokumentu, zapoznaj się z treścią, potem wybierz przycisk „Autoryzuję z mojejID”.

# 12

## Wybierz miejsce, gdzie wstawisz obraz podpisu



Wybierz pierwszą ikonę na górze.

# 13

## Wstaw znak podpisu i zapisz ustawienie

**STRONA PODPISÓW DO UMOWY LEASINGU NR**  
(pieczętki oraz weryfikacja pracownika Grupy ING nie są wymagane gdy Umowa jest zawarta w form

1. Strony Umowy oświadczają, że ich podpisy obejmują treść Umowy i wymienionych w §8.7 Załączników.
2. Korzystający oświadcza, że otrzymal:
  - a) Ogólne Warunki Leasingu ING Lease (Polska) Sp. z o.o. zatwierdzone Uchwałą Zarządu nr 49/2020 z dnia 22 grudnia 2020 roku stanowiąc integralną część Umowy;
  - b) Tabelę Opłat i Prowizji ING Lease (Polska) Sp. z o.o. stanowiąc integralną część Umowy;
  - c) wszystkie pozostałe załączniki do Umowy wymienione w §8.7 oraz inne załączniki znajdujące się powyżej, lecz nie wymienione w §8.7;
3. Korzystający oświadcza, że wyraża zgodę na włączenie załączników wymienionych w §8.7 do Umowy oraz, że jego podpis obejmuje treść załączników, w tym treść zobowiązań i oświadczeń zawartych w Ogólnych Warunkach Leasingu ING Lease (Polska) Sp. z o.o.
4. Korzystający oświadcza, że wyraża zgodę na to, że jego podpis obejmuje również treść wszystkich innych (nie wymienionych w treści Umowy) lecz znajdujących się powyżej załączników w tym treść Karty Identyfikacyjnej.

**Korzystający**  
(w przypadku działania poprzez pełnomocnika, składając poniższy podpis pełnomocnik oświadcza, że pełnomocnictwo na podstawie, którego występuje nie wygasło ani nie zostało odwołane ani nie zostało ograniczone):

Podpisano przez/ Signed by:  
Imię/ First Name  
Nazwisko/ Last Name  
Data/ Date: dd.MM.yyyy HH:mm

Podpis: \_\_\_\_\_  
Imię i nazwisko oraz funkcja

Podpis: \_\_\_\_\_  
Imię i nazwisko oraz funkcja

Pieczętka firmy Korzystającego

1

2

1. Naciśnij aby dodać znacznik podpisu na stronie.  
2. Złap i przeciągnij znacznik podpisu w wybrane miejsce.  
3. Zapisz ustawienie.  
4. Znacznik możesz umieścić tylko na jednej stronie dokumentu.

Anuluj Zapisz ustawienie

Wstaw obraz podpisu. Wystarczy, że klikniesz ikonę umieszczoną w prawym dolnym rogu.

Zapisz ustawienie.

# 14

## Autoryzuj podpis

Nazwa dokumentu Liczba stron

1. PDF1 (4).pdf 1  
Skrót: 9E1B 207C ... 57CC 984F

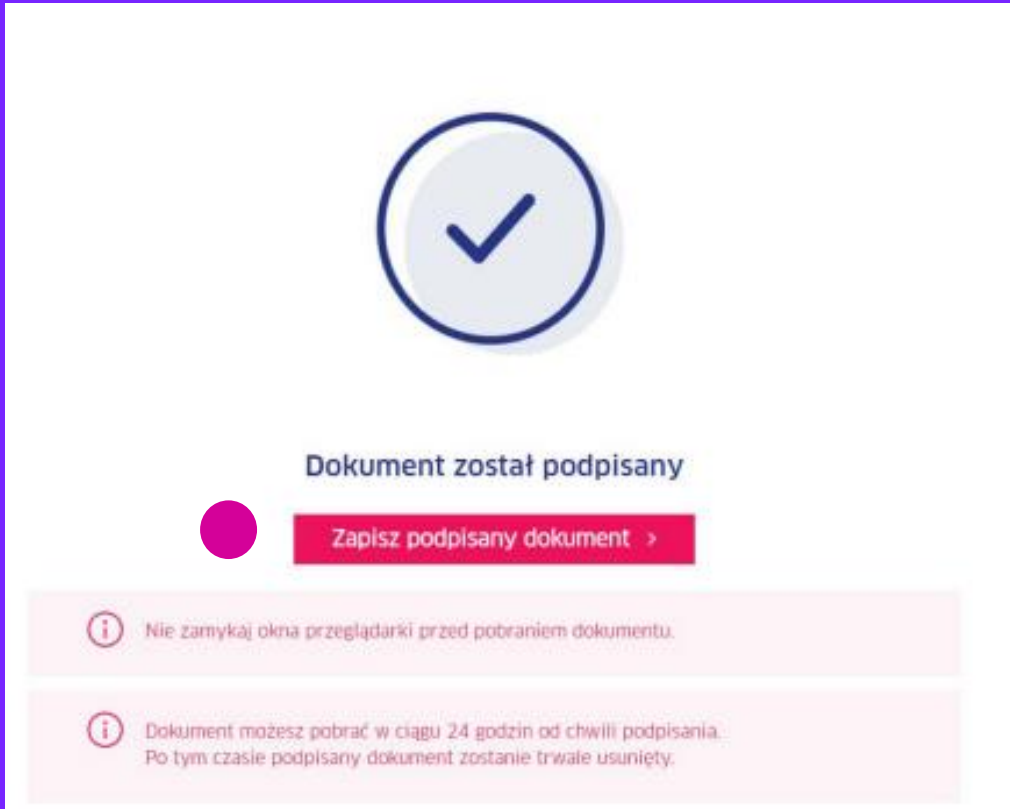
Zapoznałem(am) się z treścią dokumentu

Zmień plik Autoryzuj z mojejID

Kliknij przycisk i ponownie potwierdź tożsamość logując się do banku.

# 15

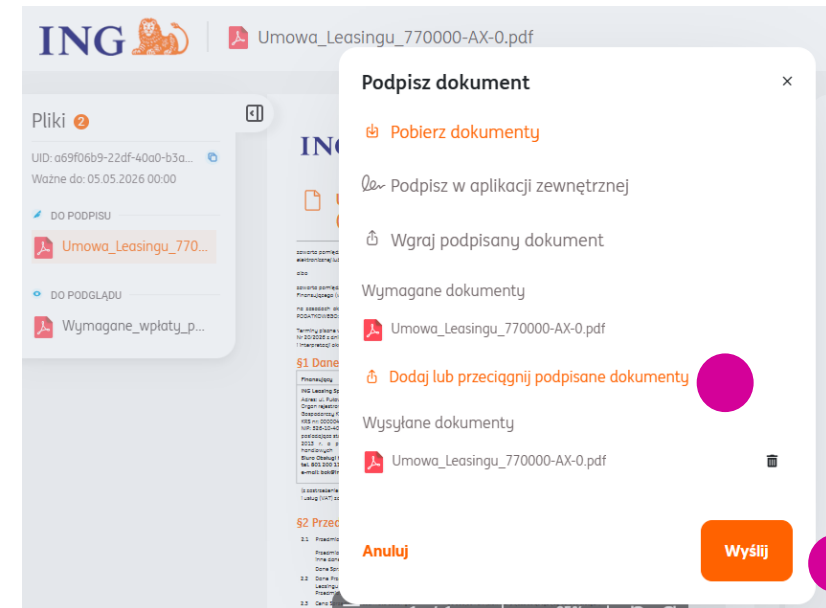
## Zapisz podpisany dokument



Jeśli nie zapiszesz dokumentu,  
stracisz go!

# 16

## Wróć do strony z dokumentami



Wgraj podpisany dokument –  
przeciągnij i upuść lub pobierz z dysku.

Kliknij przycisk „Wyślij”.

# 17 Gotowe!

The screenshot shows the ING document viewer interface. At the top, the document title is "Umowa\_Leasingu\_770000-AX-0.pdf". The document content is titled "Umowa Leasingu Operacyjnego Nr 770000-AX-0 („Umowa“)". A large green checkmark icon and the text "Pliki zostały podpisane" (Files have been signed) are prominently displayed. Below this, there is a "Pobierz" (Download) button and a "Zamknij" (Close) button with a "3s" timer. On the left, there is a sidebar with "Pliki" (Files) and "DO PODGLĄDU" (View) options. The document content includes sections for "§1 Dane stron Umowy" and "§2 Przedmiot Leasingu i dane Sprzedawcy".

Możesz pobrać dokumenty zanim je podpiszemy.

Po zamknięciu okna możesz do niego wrócić – po prostu kliknij „wstecz” w przeglądarce.

The marketing graphic features the ING logo at the top left. The main headline reads "Mamy już Twój podpis" (We already have your signature) in large orange letters. Below it, the text "Działamy dalej!" (We continue!) is displayed. The background image shows a woman and a child looking at a smartphone. At the bottom, the text "Podpiszemy umowę jak tylko zrobią to wszyscy Reprezentanci i wtedy dostaniesz dokumenty mejlem" (We will sign the contract as soon as all Representatives do and then you will receive the documents by email) is shown. Below this, there are three main sections: "Pobierz dokumenty" (Download documents), "Udostępnimy Ci" (We will share with you), and "Podziel się opinią" (Share your opinion). The "Udostępnimy Ci" section lists: Umowa Leasingu, Raport Władcy Podpisów, Wymagane opłaty, Posażki Klienta, and Dokumenty Uzupelniające. The "Podziel się opinią" section includes a QR code and the text "Użyj kodu QR i podziel się doświadczeniami. Będzie nam miło, jeśli napiszesz, jak podoba Ci się leasing w ING."

